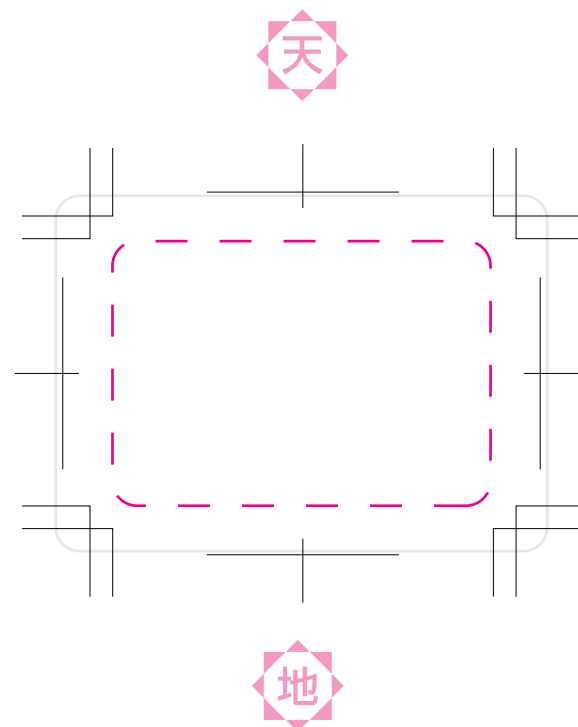


# blue

## 角型クッキー

- クッキーの大きさ 約W65mm×H47mm  
(焼き菓子のため、1mm前後個体差・ゆがみがございます)
- 印字範囲 W50mm×H35mm




- ◎制作レイヤーまたは新しいレイヤー上で作業をお願いします。
- ◎印字は印字範囲内(テンプレート内のピンク線内)となります。
- ◎文字はアウトライン化(書式メニュー→アウトライン作成)してご入稿ください。
- ◎IllustratorのカラーモードはCMYK、リンクファイルもすべてCMYKかグレースケールで作成してください。
- ◎入稿用データは別名保存し、開いたバージョンで保存をお願いします。  
(cs5で作成した場合は、cs5で保存して下さい。)

### 【可食プリントの注意点】

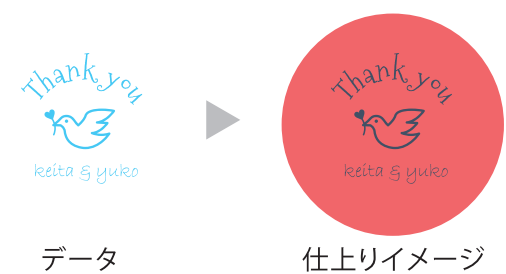
- ◎プリントの色味は、食品の色味・凹凸により影響をうけます。  
(白インクや食品より明るい色は再現できません。データ上の白・透明部分が食品の色そのままになります。)
- ◎食品の性質上、滲みが出る事があります。  
こまかな文字や再現は避け、なるべくはっきりとしたデータでご入稿ください。
- ◎インクは可食専用インクです。通常の印刷に比べ発色・階調表現が劣りますのでご注意ください。

### 絵柄は印字範囲内のみプリントされます



例:トンボ内に配置した画像のプリントイメージ

### プリントは食材の色の影響を大きく受けます



例:ピンク色のマカロンにプリントした場合